



Anleitung RealBridge

Inhaltsverzeichnis (mit click darauf zum entsprechenden Abschnitt gehen)

Technische Voraussetzungen der Heim-Installation Vorbereitung vor dem Turnier Einstieg in Turnier mit RealBridge In der Lobby Am Tisch Einstellungen	Scores und Frequenzen Privatscores des Paares Ergebnisse des Boards Reizung und Spiel nachverfolgen Nach Ende des Turniers
---	--

Hier < https://www.bridgewebs.com/frauenfeld/RealdBridge_Anleitung_Teilnehmer.pdf > können Sie die Anleitung als PDF herunterladen.

Technische Voraussetzungen der Heim-Installation

können benutzt werden	nicht zu benutzen
<ul style="list-style-type: none">• Windows Laptop• Windows Tablet• Windows Desktop• MacBook oder andere Apple Laptop• iPad (ab 2015)• iMac oder andere Apple Desktop• Chromebook• Android Tablet	<ul style="list-style-type: none">• Smartphone• alte iPads, vor 2015.
Folgende Browser taugen für RealBridge:	
können benutzt werden	nicht zu benutzen
Edge, Chrome, Firefox, Safari. Die Logos der Browser sehen - genau so aus wie unten. Wenn nicht verwenden Sie eine veraltete Version und ein Update ist notwendig	Internet Explorer (beachten Sie das goldene Band) beim alten EDGE (siehe Form des e)
 Chrome Edge Firefox Safari	

Stellen Sie sicher, dass Sie neuesten BROWSER-UPDATES installiert sind!

In Chrome und Edge, Sie müssen auf die drei kleinen Punkte in der oberen rechten Ecke klicken.

Alternative:

Für Chrome <chrome://settings/help>

Für Edge <edge://settings/help>

Information für Mac Benutzer: MacOS (MacBook)

- Sie können Chrome als Alternative zu Safari verwenden. [Die Unterstützung für Webvideos ist möglicherweise besser.]
- In Safari gibt es einen Menüpunkt 'Safari > Einstellungen für die Website ...'. Wählen Sie in diesem Fenster für "RealBridge" die Option "Alle automatischen Wiedergaben zulassen". Medien und stellen Sie die Kamera & amp; Mikrophon-Berechtigung auf 'Zulassen'.

Vorbereitung vor dem Turnier

Anmeldung mit Homepage Bridgeclub Frauenfeld wie üblich 'An-/Abmeldungen Turniere'.

Testen der Medien am Endgerät	
Webcam < https://www.iobit.com/de/webcam-test.php>	Mikrofon < https://www.iobit.com/de/mic-test.php>

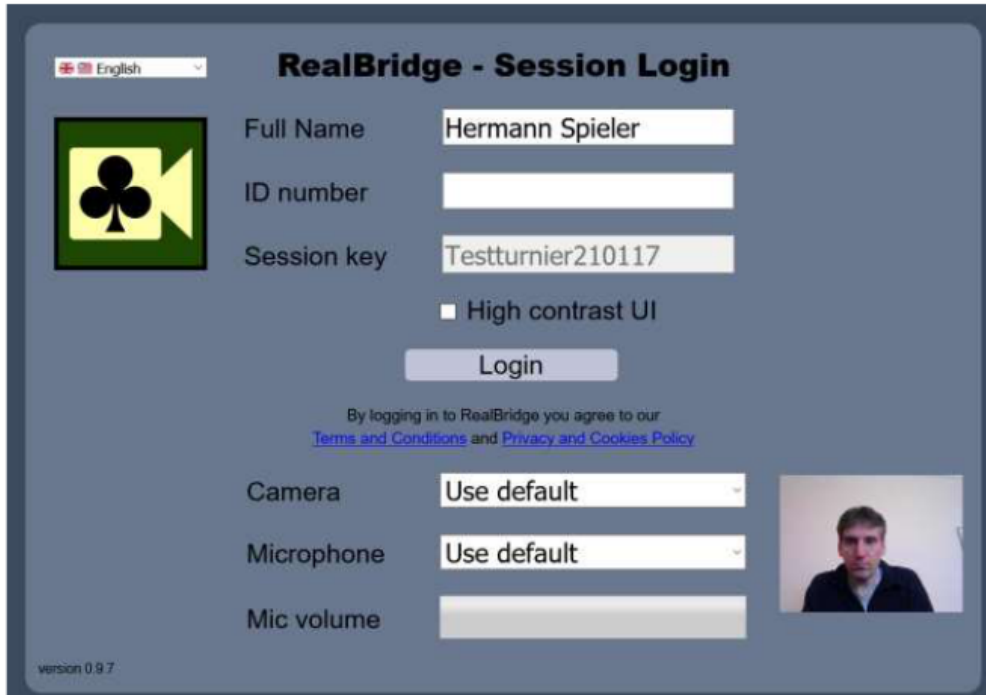
Einstieg in Turnier mit RealBridge

Grundsätzlich gibt es 2 Arten wie Sie zum Session-Login RealBridge kommen

- Sie erhalten einen Web-Link per Mail zugestellt, der dann im Browser entsprechend aufgerufen wird
- Klicken auf einer Homepage auf den entsprechenden Link zum Login Real Bridge. Dieser Link wird jeweils ca. 3/4 Stunde vor Turnierbeginn aktiviert

Beim Bridgeclub Frauenfeld klicken Sie auf der Homepage auf diesen Button: **RealBridge Login** welcher bei allen Kalender-Einträgen der Internet-Turniere zu finden ist!

Nach dem Anklicken des Links erscheint der Login-Bildschirm:



The image shows the 'RealBridge - Session Login' interface. At the top left, there is a language dropdown menu set to 'English'. Below it is a green square icon with a white club symbol. The main form contains the following fields: 'Full Name' with the text 'Hermann Spieler', 'ID number' (empty), and 'Session key' with the text 'Testturnier210117'. There is a checkbox for 'High contrast UI' which is currently unchecked. A 'Login' button is positioned below these fields. Under the button, a small text line reads 'By logging in to RealBridge you agree to our' followed by links for 'Terms and Conditions' and 'Privacy and Cookies Policy'. At the bottom, there are three more fields: 'Camera' (set to 'Use default'), 'Microphone' (set to 'Use default'), and 'Mic volume' (a slider). To the right of these fields is a small video feed showing a man's face. The version number 'version 0.9.7' is visible in the bottom left corner.

- Oben links können Sie die Sprache in RealBridge ändern. Zur Auswahl steht auch deutsch.
- Bei „Full Name“ tragen Sie bitte Ihren **richtigen** Namen ein - dieser wird dann wie eingegeben den anderen Spielern angezeigt, und auch in der Ergebnisliste verwendet. Wir würden es begrüßen, wenn Sie an dieser Stelle Ihren vollen Namen, **also Vor- und Nachnamen**, angeben würden.
- Alle anderen Felder lassen Sie unverändert - es ist keine weitere Eingabe erforderlich. Die ID-Number bleibt leer!
 - Wer unter einer Makuladegeneration leidet kann bei „Hoher Kontrast“ einen Haken setzen. Dann erscheint die Oberfläche mit besserem Kontrast.
- Unten rechts sehen Sie das Bild, welches ihre Kamera aufnimmt. Sollten Sie gefragt werden, ob ihr Browser auf die Kamera zugreifen darf, müssen Sie unbedingt mit „Ja“ antworten, sonst kann das System kein Bild anzeigen.

Klicken Sie jetzt auf die Schaltfläche „Login“.

In der Lobby

Nach dem Login befinden Sie sich in der Lobby, wo sie eine Übersicht über das Turnier haben:



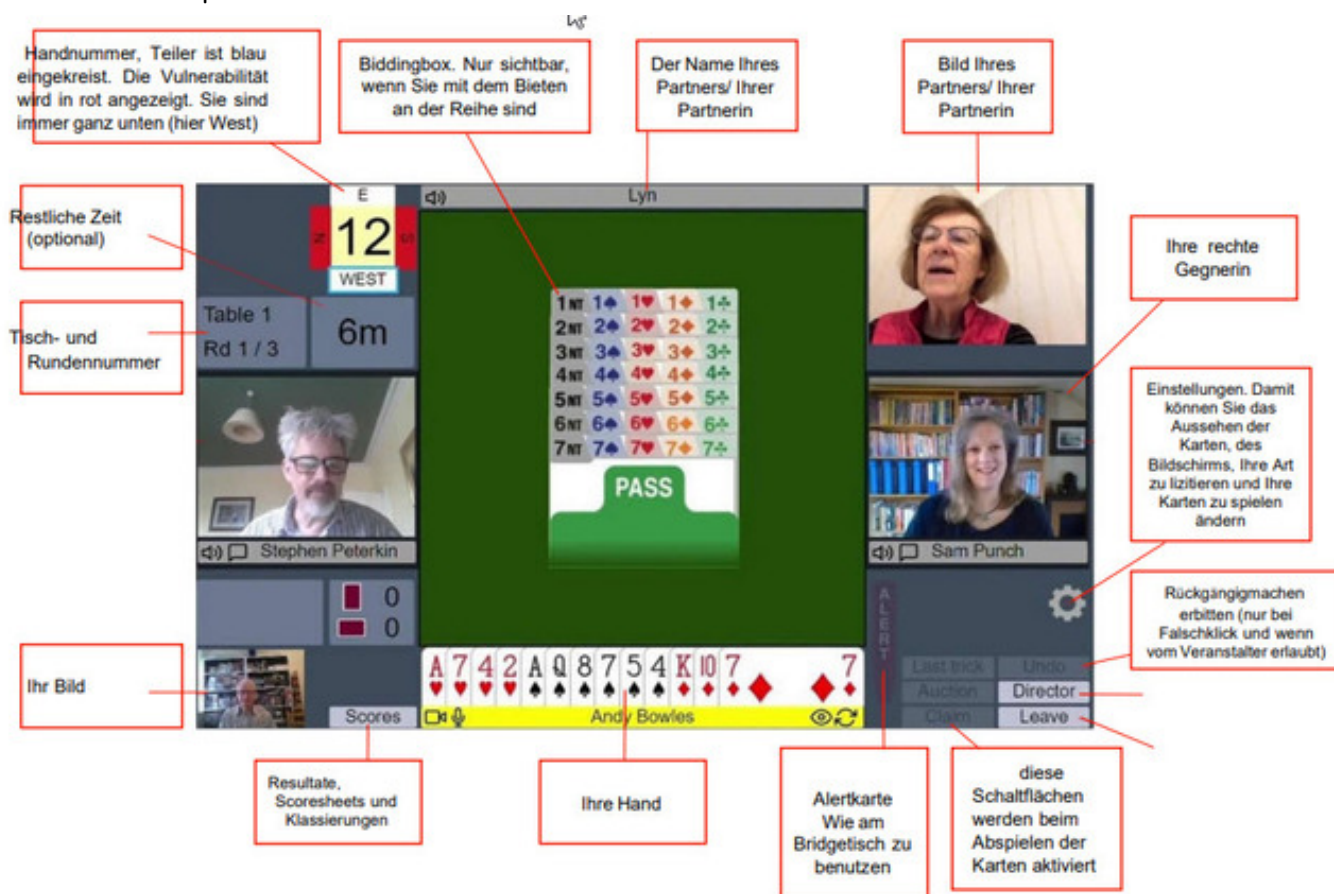
- In der Gelben Kopfzeile steht ihr Name, der Name des Turniers, und die Schaltfläche „Scores“, mit der Sie die Ergebnisübersicht aufrufen können.
Links sehen Sie die Tische mit den freien und belegten Plätzen.
Rechts darunter stehen die Rahmendaten des Turniers, (Scoring-Methode, Rundenzahl, Boardzahl, geplante Zeit pro Runde). Unter den Rahmendaten ist das Chat-Fenster, in dem Sie Nachrichten anderer Spieler oder des Turnierleiters lesen können. Wenn Sie selber schreiben wollen, ist das Eingabefenster darunter dafür vorgesehen.
Darunter werden die aktuell in der Lobby befindlichen Spieler angezeigt – nicht die, die schon an einem Tisch sitzen.
- Um an einem Tisch Platz zu nehmen, klicken Sie einfach auf den entsprechenden Sitz. Sobald Sie das getan haben, ist auch die Kamera aktiv – in der Lobby ist kein Video möglich. Sind bereits andere Spieler am Tisch, können Sie sich jetzt mit denen unterhalten.
- Wenn Sie mit einem Partner verabredet sind, setzen Sie sich gemeinsam an einen Tisch gegenüber. Sind Sie alleine gekommen, können Sie sich entweder an einem freien Platz dazusetzen, oder sich an einen leeren Tisch setzen und auf einen Partner warten. Sind Sie am Tisch, können Sie mit den dort befindlichen Spielern per Video sprechen. Wollen Sie den Tisch wieder verlassen, nutzen Sie die Schaltfläche „Leave“ unten rechts.

Am Tisch

Wenn Sie an den Tisch kommen, können Sie die anderen Spieler sehen und mit ihnen sprechen. Nachdem der Turnierleiter die erste Runde begonnen hat, sehen Sie Ihre Hand.

Wenn Sie an der Reihe sind, zu bieten, sehen Sie eine Biddingbox in der Mitte des Tisches.

Dies sind die Hauptelemente des Bildschirms:



Während der Reizung

Ein Gebot abgeben

Immer wenn Sie an der Reihe sind, zu bieten oder zu spielen, wird Ihr Name gelb hervorgehoben. Um zu spielen, klicken Sie einfach auf die Karte. Wenn Sie den Ein-Klick-Modus verwenden, wird das Gebot abgegeben und vor Ihnen angezeigt, genau wie wenn Sie ein Gebot am Tisch abgeben. Wenn Sie den Zwei-Klick-Modus verwenden (siehe „Einstellungen“ unten), wird die Karte ausgewählt und alle anderen Karten verschwinden. Wenn es sich um ein Gebot handelt, das Sie abgeben möchten, klicken Sie erneut, um das Gebot zu bestätigen. Wenn Sie auf das falsche Gebot geklickt haben, klicken Sie auf eine andere Stelle des Tisches, um das Gebot zurückzusetzen.

Alertieren und Erklärungen

Die Art und Weise, in RealBridge zu alertieren, ist dieselbe wie im echten Bridge. Wenn Ihr Partner ein künstliches Gebot abgibt, klicken Sie auf Alert. Die Alertkarte erscheint direkt auf dem Gebot Ihres Partners.

Die Gebotskarte Ihres Partners ändert seine Farbe, um anzuzeigen, dass alertiert wurde. Die Erklärungen der Gebote sind wie in Live Bridge. Ein Gegner fragt Sie, was ein Gebot bedeutet, und Sie erklären es, indem Sie sprechen.

Sprunggebote

Wenn ein Spieler ein Sprunggebot abgibt, zeigt das System einige Sekunden lang „Stop“ an. Solange die „Stop“-Karte sichtbar ist, kann der nächste Spieler nicht bieten.

Rückgängig

Wenn man einen Missklick macht, und die Regeln eine Rücknahme erlauben, klicken Sie auf die „Undo“-Schaltfläche. Jeder der Gegner kann dieses Rückgängig akzeptieren oder ablehnen.

Wird von beiden akzeptiert, dann geht das Gebot oder die gespielte Karte zurück. Wird nicht akzeptiert, sieht man dies in einer Meldung.

Ist einer der Gegner nicht am Tisch, nimmt die Software das Undo - Verlangen automatisch zurück. Sind Sie mit der Ablehnung nicht einverstanden, können Sie den Turnierleiter rufen.

Während des Spiels

Wenn das Spiel beginnt, erscheint der Dummy auf dem Tisch. Die zu jedem Stich gespielten Karten werden in der Mitte des Tisches angezeigt. Ein paar weitere Schaltflächen werden jetzt wichtig:



Eine Karte spielen

Klicken Sie zum Spielen einfach auf die Karte, die Sie spielen möchten.

- Wenn Sie den Ein-Klick-Modus verwenden, wird die Karte gespielt und in der Mitte des Tisches angezeigt.
- Wenn Sie den Zwei-Klick-Modus verwenden (siehe „Einstellungen“ unten), wird die Karte teilweise von Ihrer Hand entfernt. RealBridge zeigt wo Sie klicken müssen, um ihr Spiel zu bestätigen. Wenn sie irgendwo anders klicken, wird die Karte zurückgenommen. Sie können es ausblenden, indem Sie auf die Schaltfläche „Hide“ klicken.

Claim

Ein Claim wird akzeptiert, wenn er von zwei Spielern akzeptiert wird (von den beiden Gegnern im Fall des Alleinspielers, vom Alleinspieler und dem Partner des claimenden Spielers im Fall eines Gegenspielers).


Ein Claim wird abgelehnt, wenn einer der beiden Gegenspieler dies ablehnt. In diesem Fall muss der Turnierleiter gerufen werden.


Wenn die Spieler ihren Willen zum Ausdruck bringen, das Spiel fortzusetzen (Artikel 68B2), werden keine Maßnahmen ergriffen, bis die Anfrage beendet oder storniert wurde.

Der Turnierleiter rufen

Sie können den Turnierleiter rufen, indem Sie auf die Schaltfläche 'Director' (unten rechts) klicken. Wenn der Turnierleiter am Tisch erscheint, sehen Sie ihn in der oberen linken Ecke des Bildschirms. Sie können ihn sehen und mit ihm sprechen wie mit anderen Spielern.

Einstellungen

Wenn Sie auf das Einstellungssymbol  klicken, werden verschiedene Optionen angezeigt, mit denen Sie das Erscheinungsbild und die Funktionalität des Bildschirms steuern können:



Hinweis

- Wenn Sie Ihre Einstellungen ändern, speichert Realbridge sie beim nächsten Spielen, solange Sie denselben Computer und Webbrowser verwenden.
- Als Alleinspieler sind die Karten vom Dummy immer auf Sie ausgerichtet

Tipp

- Wenn Sie ein Tablet verwenden, ist es möglicherweise einfacher, die simplen Karten und / oder den Zwei-Klick-Modus zu verwenden.
- Probieren Sie die verschiedenen Optionen aus und wählen Sie die gewünschte Konfiguration

Audio- und Videosteuerung

Der Bildschirm enthält außerdem Schaltflächen zur Steuerung von Audio und Video:



Scores und Frequenzen

Sie können durch Klicken auf die Schaltfläche „Scores“ die laufende Rangliste und die Ergebnisse der fertigen Boards sehen. Das Ergebnisfenster wird am Ende jeder Runde angezeigt. Das erste, was Sie sehen, ist die Rangliste.

Drücken Sie X zum Schließen des Fensters

Klicken Sie auf die Namen eines Paares, um ihr Resultatblatt zu sehen

Pos	No	Pair	Average	MP	Bds
1	15	Jeremy Willans & Ian Draper	63.17%	307 / 486	27
2	13	Norman Selway & Louise Selway	57.61%	280 / 486	27
3	6	Aleksandar Lishkov & Henry Rose	57.20%	278 / 486	27
4	20	Jasón Hackett & John Sansom	55.76%	271 / 486	27
5	1	John Dagnall & Andrew Bannock	52.88%	257 / 486	27
6	3	Sebastian Kristensen & Stefano Tommasini	52.47%	255 / 486	27
7	14	Derek Oram & celia oram	52.26%	254 / 486	27
8	16	Catherine Curtis & Paul Fegarty	50.21%	244 / 486	27
9	12	Graham Marshall & James Bond	49.79%	242 / 486	27
10=	8	Naomi Gibbs & Mike Rawlins	49.59%	241 / 486	27
10=	9	Eshan Singhal & Filippas Kritsalis	49.59%	241 / 486	27
12	10	Rob Lawy & Harry Anoyrkatis	47.74%	232 / 486	27
13=	4	Will Roper & Gilly Cardiff	46.71%	227 / 486	27
13=	11	Edward Leatham & Nick Forrest	46.71%	227 / 486	27
15=	2	Diana Nettleton & Simon Cope	46.50%	226 / 486	27
15=	7	Ed Scerri & Steve Eginton	46.50%	226 / 486	27
17	19	Alex Crystol & Sara Moran	46.30%	225 / 486	27
18	5	Simon Husband & Simon Barb	46.09%	224 / 486	27
19	18	Tom Townsend & Michael Hornung	44.65%	217 / 486	27
20	17	Sue Parkins & David Stern	38.27%	186 / 486	27

Matchpunkte des Paares

Anzahl gespielter Hände des Paares

Blättern Sie nach unten, um die nächsten Hände zu sehen

Klicken Sie auf eine Zahl, um alle Resultate der Hand zu sehen

Boards

1	2	3	4	5	6	7	8	9
10	11	12	13	14	15	16	17	18
19	20	21	22	23	24	25	26	27

Von der Ergebnisliste aus können Sie zu den Ergebnissen eines Paares wechseln. über die Schaltflächen mit den Boardnummern unten können Sie zu den Ergebnissen eines Boards wechseln.

Privatscores eines Paares

Drücken Sie dieses Symbol, um zur Rangliste zurückzugelangen

Klicken Sie auf eine Zahl, um alle Resultate der Hand zu sehen

Klicken Sie auf die Namen eines Paares, um deren Resultate zu sehen

Klicken Sie auf das Resultat, das Auspiel oder das Ergebnis, um das Lizit und das Spiel der Karten zu sehen

Scorecard - Jeremy Willans & Ian Draper

Bd	Vs	Result	Lead	+	-	MP	%
1	Catherine Curtis & Paul Fegarty	2♦= S	♠4	90		8 / 18	44.4%
2	Catherine Curtis & Paul Fegarty	5♠X-2 E	♥Q	300		11 / 18	61.1%
3	Catherine Curtis & Paul Fegarty	3♥X-1 N	♠K		100	16 / 18	88.9%
4	Graham Marshall & James Bond	1NT-2 E	♦4	200		14 / 18	77.8%
5	Graham Marshall & James Bond	4♥+1 E	♦K		450	6 / 18	33.3%
6	Graham Marshall & James Bond	1♠+2 S	♦K	140		12 / 18	66.7%
7	Naomi Gibbs & Mike Rawlins	4♠+2 E	♦7	680		9 / 18	50.0%
8	Naomi Gibbs & Mike Rawlins	3NT= W	♥3	400		6 / 18	33.3%
9	Naomi Gibbs & Mike Rawlins	6♠-2 E	♥8	200		18 / 18	100.0%
10	Will Roper & Gilly Cardiff	3♦-2 W	♠A	200		8 / 18	44.4%
11	Will Roper & Gilly Cardiff	6♦-3 E	♠5	150		18 / 18	100.0%
12	Will Roper & Gilly Cardiff	1NT-1 E	♦K	50		1 / 18	5.6%
13	Sebastian Kristensen & Stefano Tommasini	3♥= S	♠A	140		12 / 18	66.7%
14	Sebastian Kristensen & Stefano Tommasini	2♦+2 N	♠9	170		10 / 18	55.6%
15	Sebastian Kristensen & Stefano Tommasini	2NT= S	♠5	120		18 / 18	100.0%
16	Ed Scerri & Steve Eginton	5♠X-5 S	♠A		1100	3 / 18	16.7%
17	Ed Scerri & Steve Eginton	4♥+1 N	♦3	450		12 / 18	66.7%
18	Ed Scerri & Steve Eginton	2♥+1 N	♠Q	140		6 / 18	33.3%

Average

307 / 486 63.17%

Matchpunkte des Paares für diese Hand

Die Farbe zeigt die Qualität des Resultats an

Scrollen Sie nach unten, um alles zu sehen

Ergebnisse des Boards

Drücken Sie dieses Symbol, um zur Rangliste zurückzugelangen

Klicken Sie auf die Namen eines Paares, um deren Resultate zu sehen

Klicken Sie auf den Kontrakt, das Auspiel oder das Resultat, um das Lizit und das Spiel der Karten zu sehen

Board 4 Dealer W All Vul

♠542
♥J83
♦1043
♠9843

♠KQ863
♥A9764
♦A6
♠2

♠107
♥-
♦KQ852
♠KJ10765

♠AJ9
♥KQ1052
♦J97
♠AQ

NT ♠ ♥ ♦ ♣
N 3 3 6 2 3
S 5 3 6 2 3
E 6 10 7 10 10
W 6 9 7 10 10

NS	EW	Contract	Lead	Score	MP
Raymond Semp & Royce Alexander	Shirley Leak & Paul Murray	3NT-3 W	♥3	300	10 0
Dianne Hutchinson & Peter Carey-Yard	Andy Brockdehurst & Simon Alexander	4♠X-1 W	♥3	200	8 2
Kath Nelson & Karen Jones	John Bridgman & Iain Mackie	3NT-1 W	♦3	100	5 5
David Stephen Debbage & Enid Noronha	Jeff Morris & Frank McCarthy	3♠-1 W	♠2	100	5 5
Patrick Betney & Farokh Engineer	Martha Hulme & Anne Naylor	2♥-1 S	♠2	100	2 8
Audrey Bramwell & Linda Williams	Ron Butler & Jan Lancaster	2♦+1 W	♥3	140	0 10

Klicken Sie auf die Pfeile, um zur vorherigen oder nächsten Hand zu gelangen

Reizung und Spiel nachverfolgen

Klicken Sie auf das Kreuz, um das Fenster zu schliessen und zum vorherigen zurückzukehren

Klicken Sie auf die Pfeile, um Stich für Stich rückwärts/vorwärts zu gelangen

Ziehen Sie den Cursor, um sich mehr oder weniger rückwärts/vorwärts zu bewegen

Bd 1, Dir N 2♦ = S		♠ J1062 ♥ K1086 ♦ 743 ♣ 52	N Jeremy Willans
W Paul Fegarty	♠ 543 ♥ AJ2 ♦ Q1098 ♣ A74		E Catherine Curtis
	♠ A7 ♥ Q74 ♦ AK652 ♣ KJ10	W N E S P P P 1NT P P X* P	
Ian Draper S			

Ein Sternchen (*) zeigt an, dass die Ansage entweder alertiert oder vom Spieler erklärt wurde, der die Ansage gemacht hat - in diesem Fall können Sie auf das Sternchen klicken, um die Erklärung zu sehen

Es gibt Ihnen die Möglichkeit, die Gebote an einem Tisch zu sehen und das Spiel zu verfolgen.

Nach Ende des Turniers

Wenn das Turnier beendet ist, können Sie später wie folgt die Ergebnisliste aufrufen, und dort alle Scores, Reizungen und Abspiele nachverfolgen.

- den per Mail erhaltenen Web-Link im Browser aufrufen.
- Klicken auf einer Homepage auf den entsprechenden Link zum Login Real Bridge.
- Klicken 'Resultate' auf der Homepage Bridgeclub Frauenfeld.