




















2021 Camrose Trophy - Weekend One - CBAI

Cross IMP Table

January 8 - 10, 2021

rk	name	team	nbrds	IMPtot	IMPave	1	2	3	4	5	6	7	8	9	10
1	Micheal O'Briain	 IRELAND	112	75.4	0.673		<u>12.2</u>	<u>23.6</u>	<u>18.6</u>		<u>11.2</u>	<u>14.4</u>		<u>-21.2</u>	<u>16.6</u>
=	Padraig O'Briain	 IRELAND	112	75.4	0.673		<u>12.2</u>	<u>23.6</u>	<u>18.6</u>		<u>11.2</u>	<u>14.4</u>		<u>-21.2</u>	<u>16.6</u>
3	Keith Bennett	 ENGLAND	96	53.0	0.552		<u>34.0</u>	<u>-23.6</u>		<u>11.0</u>		<u>26.4</u>	<u>12.4</u>		<u>-7.2</u>
=	Richard Hillman	 ENGLAND	96	53.0	0.552		<u>34.0</u>	<u>-23.6</u>		<u>11.0</u>		<u>26.4</u>	<u>12.4</u>		<u>-7.2</u>
5	Tony Ratcliff	 WALES	128	69.6	0.544	<u>34.8</u>	<u>25.4</u>		<u>-2.2</u>	<u>-22.6</u>	<u>17.8</u>		<u>6.8</u>	<u>21.2</u>	<u>-11.6</u>
=	Julian Pottage	 WALES	128	69.6	0.544	<u>34.8</u>	<u>25.4</u>		<u>-2.2</u>	<u>-22.6</u>	<u>17.8</u>		<u>6.8</u>	<u>21.2</u>	<u>-11.6</u>
7	Terry Walsh	 IRELAND	112	38.2	0.341	<u>4.4</u>	<u>-0.2</u>		<u>10.6</u>	<u>-24.2</u>		<u>8.2</u>	<u>27.8</u>		<u>11.6</u>
=	Derek O'Gorman	 IRELAND	112	38.2	0.341	<u>4.4</u>	<u>-0.2</u>		<u>10.6</u>	<u>-24.2</u>		<u>8.2</u>	<u>27.8</u>		<u>11.6</u>
9	Gwynn Davis	 WBU	112	31.4	0.280	<u>-12.0</u>		<u>-12.6</u>	<u>23.4</u>		<u>20.8</u>	<u>-14.4</u>		<u>18.0</u>	<u>8.2</u>
=	Susan Ingham	 WBU	112	31.4	0.280	<u>-12.0</u>		<u>-12.6</u>	<u>23.4</u>		<u>20.8</u>	<u>-14.4</u>		<u>18.0</u>	<u>8.2</u>
11	Rex Anderson	 N. IRELAND	112	22.2	0.198	<u>12.0</u>	<u>-19.0</u>		<u>8.2</u>	<u>28.0</u>	<u>-11.2</u>		<u>-2.0</u>	<u>6.2</u>	
=	David Greenwood	 N. IRELAND	112	22.2	0.198	<u>12.0</u>	<u>-19.0</u>		<u>8.2</u>	<u>28.0</u>	<u>-11.2</u>		<u>-2.0</u>	<u>6.2</u>	
13	Sam Punch	 SCOTLAND	160	13.4	0.084	<u>-4.4</u>	<u>0.2</u>	<u>12.6</u>	<u>-23.4</u>	<u>8.6</u>	<u>-19.6</u>	<u>18.4</u>	<u>2.0</u>	<u>11.8</u>	<u>7.2</u>
=	Stephen Peterkin	 SCOTLAND	160	13.4	0.084	<u>-4.4</u>	<u>0.2</u>	<u>12.6</u>	<u>-23.4</u>	<u>8.6</u>	<u>-19.6</u>	<u>18.4</u>	<u>2.0</u>	<u>11.8</u>	<u>7.2</u>
15	John Atthey	 ENGLAND	112	8.2	0.073	<u>-12.0</u>	<u>19.0</u>		<u>-10.6</u>	<u>0.8</u>	<u>-20.8</u>			<u>28.4</u>	<u>3.4</u>
=	Neil Rosen	 ENGLAND	112	8.2	0.073	<u>-12.0</u>	<u>19.0</u>		<u>-10.6</u>	<u>0.8</u>	<u>-20.8</u>			<u>28.4</u>	<u>3.4</u>
17	Ian Hamilton	 N. IRELAND	96	6.2	0.065		<u>-34.0</u>	<u>23.8</u>		<u>24.2</u>		<u>-3.6</u>	<u>-11.6</u>		<u>7.4</u>
=	Ian Lindsay	 N. IRELAND	96	6.2	0.065		<u>-34.0</u>	<u>23.8</u>		<u>24.2</u>		<u>-3.6</u>	<u>-11.6</u>		<u>7.4</u>
19	Michael Byrne	 ENGLAND	112	4.6	0.041	<u>10.6</u>		<u>9.2</u>	<u>-18.6</u>		<u>4.2</u>	<u>17.8</u>	<u>-6.8</u>	<u>-11.8</u>	

=	Kieran Dyke	 ENGLAND	112	4.6	0.041	<u>10.6</u>		<u>9.2</u>	<u>-18.6</u>		<u>4.2</u>	<u>17.8</u>	<u>-6.8</u>	<u>-11.8</u>	
21	Adrian Thomas	 WALES	80	-4.8	-0.060	<u>12.0</u>		<u>-23.8</u>			<u>19.6</u>	<u>-17.8</u>		<u>5.2</u>	
=	Tony Disley	 WALES	80	-4.8	-0.060	<u>12.0</u>		<u>-23.8</u>			<u>19.6</u>	<u>-17.8</u>		<u>5.2</u>	
23	Alex Adamson	 SCOTLAND	160	-44.2	-0.276	<u>-4.2</u>	<u>-12.2</u>	<u>21.4</u>	<u>-37.4</u>	<u>22.6</u>	<u>-17.8</u>	<u>3.6</u>	<u>11.6</u>	<u>-28.4</u>	<u>-3.4</u>
=	Derek Sanders	 SCOTLAND	160	-44.2	-0.276	<u>-4.2</u>	<u>-12.2</u>	<u>21.4</u>	<u>-37.4</u>	<u>22.6</u>	<u>-17.8</u>	<u>3.6</u>	<u>11.6</u>	<u>-28.4</u>	<u>-3.4</u>
25	Dafydd Jones	 WALES	112	-31.6	-0.282		<u>22.8</u>	<u>17.8</u>	<u>-8.2</u>	<u>-8.6</u>		<u>-26.4</u>	<u>-12.4</u>		<u>-16.6</u>
=	Adam Dunn	 WALES	112	-31.6	-0.282		<u>22.8</u>	<u>17.8</u>	<u>-8.2</u>	<u>-8.6</u>		<u>-26.4</u>	<u>-12.4</u>		<u>-16.6</u>
27	Alan Stephenson	 WBU	112	-45.8	-0.409	<u>-34.8</u>	<u>-22.8</u>		<u>37.4</u>	<u>-11.0</u>		<u>-8.2</u>	<u>1.0</u>		<u>-7.4</u>
=	Peter Kaufmann	 WBU	112	-45.8	-0.409	<u>-34.8</u>	<u>-22.8</u>		<u>37.4</u>	<u>-11.0</u>		<u>-8.2</u>	<u>1.0</u>		<u>-7.4</u>
29	Paul Tranmer	 N. IRELAND	112	-58.8	-0.525	<u>-10.6</u>		<u>-17.8</u>	<u>2.2</u>		<u>12.0</u>	<u>-18.4</u>		<u>-18.0</u>	<u>-8.2</u>
=	Wayne Somerville	 N. IRELAND	112	-58.8	-0.525	<u>-10.6</u>		<u>-17.8</u>	<u>2.2</u>		<u>12.0</u>	<u>-18.4</u>		<u>-18.0</u>	<u>-8.2</u>
31	BJ O'Brien	 IRELAND	96	-51.2	-0.533	<u>4.2</u>		<u>-9.2</u>		<u>-28.0</u>	<u>-12.0</u>		<u>-1.0</u>	<u>-5.2</u>	
=	Ranald Milne	 IRELAND	96	-51.2	-0.533	<u>4.2</u>		<u>-9.2</u>		<u>-28.0</u>	<u>-12.0</u>		<u>-1.0</u>	<u>-5.2</u>	
33	Mark Roderick	 WBU	96	-85.8	-0.894		<u>-25.4</u>	<u>-21.4</u>		<u>-0.8</u>	<u>-4.2</u>		<u>-27.8</u>	<u>-6.2</u>	
=	Paddy Murphy	 WBU	96	-85.8	-0.894		<u>-25.4</u>	<u>-21.4</u>		<u>-0.8</u>	<u>-4.2</u>		<u>-27.8</u>	<u>-6.2</u>	